



2+



1



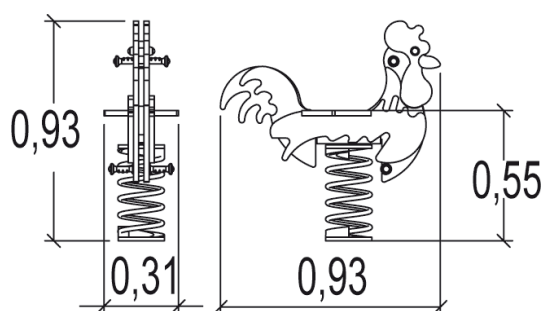
0,6m



1 = 0,93m  
2 = 0,31m  
3 = 0,93m



Discapacidad motriz  
Discapacidad sensorial  
Discapacidad mental



### Funciones Lúdicas : 3

imaginar

columpiarse

equilibrio



x1

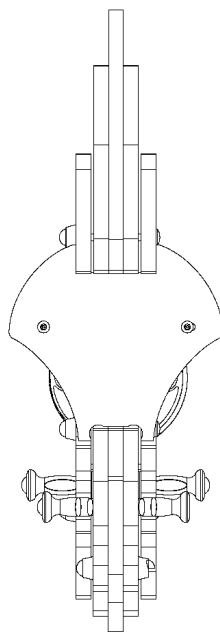


x1



x1

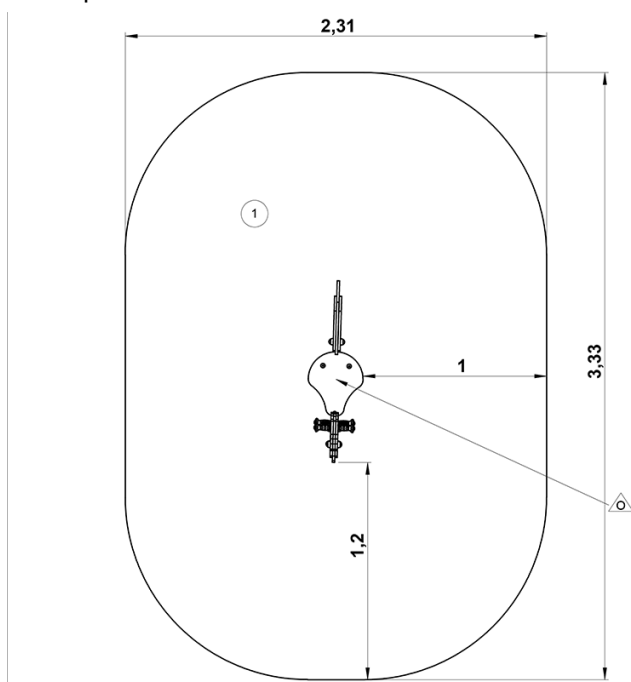
## Elementos constituyentes



## Instalación del equipamiento

Zona de impacto: Superficie de suelo mínima requerida

- Zona de impacto
- Espacio libre



1	 0,6m	 7m <sup>2</sup>
---	----------	---------------------



1



01h30



0m<sup>3</sup>



7m<sup>2</sup>



31kg



10kg

