



2+



1



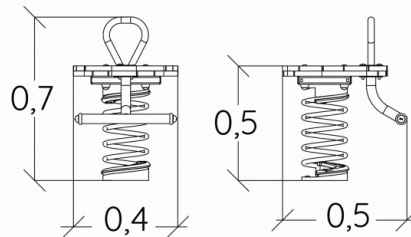
0,6m



1 = 0,53m
2 = 0,44m
3 = 0,7m



Discapacidad motriz
Discapacidad sensorial
Discapacidad mental



Funciones Lúdicas : 2

columpiarse

equilibrio

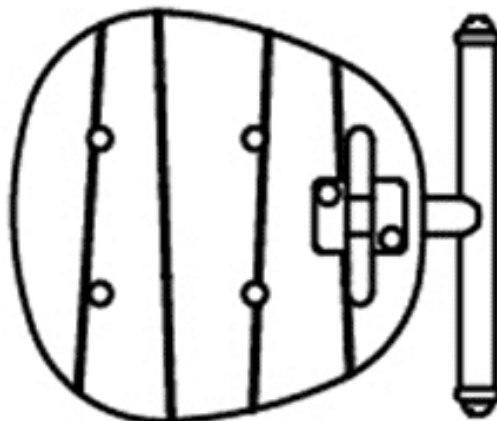


x1





x1

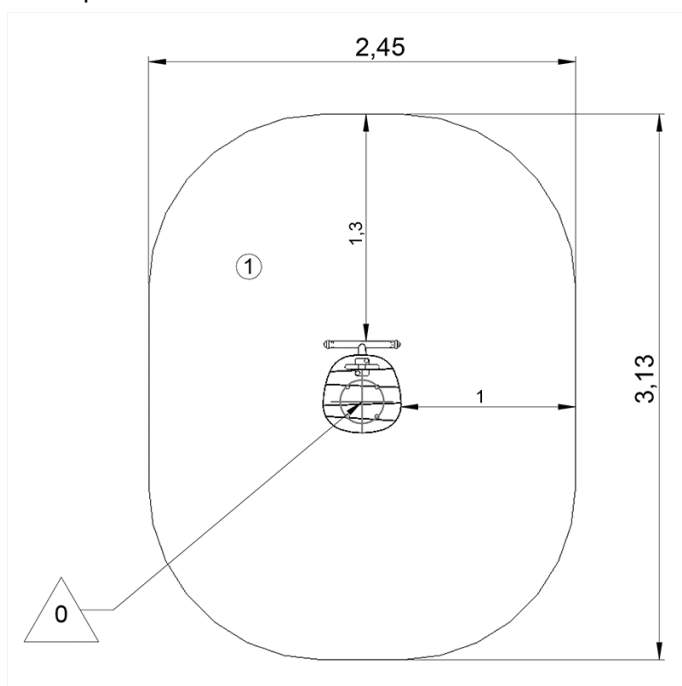
Elementos constituyentes





Instalación del equipamiento

Zona de impacto: Superficie de suelo mínima requerida

-  Zona de impacto
-  Espacio libre



		
1	0,60m	7m ²



2



02h15



0m³



7m²



27kg



11kg

