



2+



1



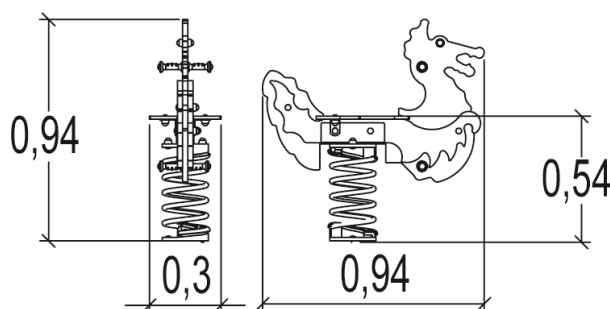
0,6m



1 = 0,94m
2 = 0,3m
3 = 0,94m



Discapacidad motriz
Discapacidad sensorial
Discapacidad mental



Funciones Lúdicas : 3

imaginar



x1

columpiarse



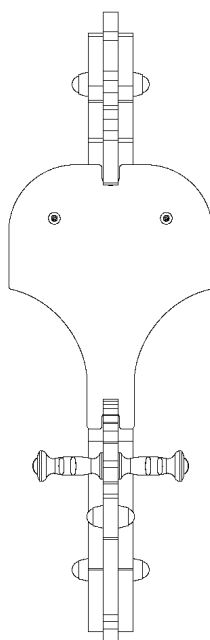
x1

equilibrio





x1

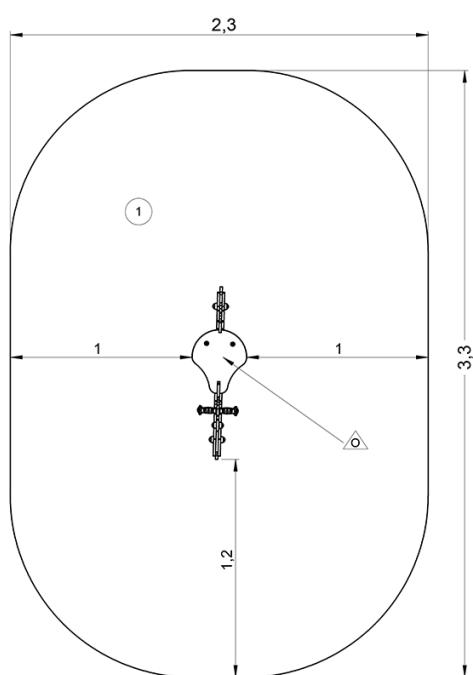
Elementos constituyentes





Instalación del equipamiento

Zona de impacto: Superficie de suelo mínima requerida

-  Zona de impacto
-  Espacio libre



1	 0,6m	 7m ²
---	--	---



1

01h15

0m³

7m²

28kg

10kg

