



1+



2



0m



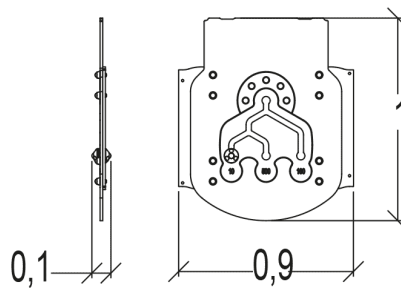
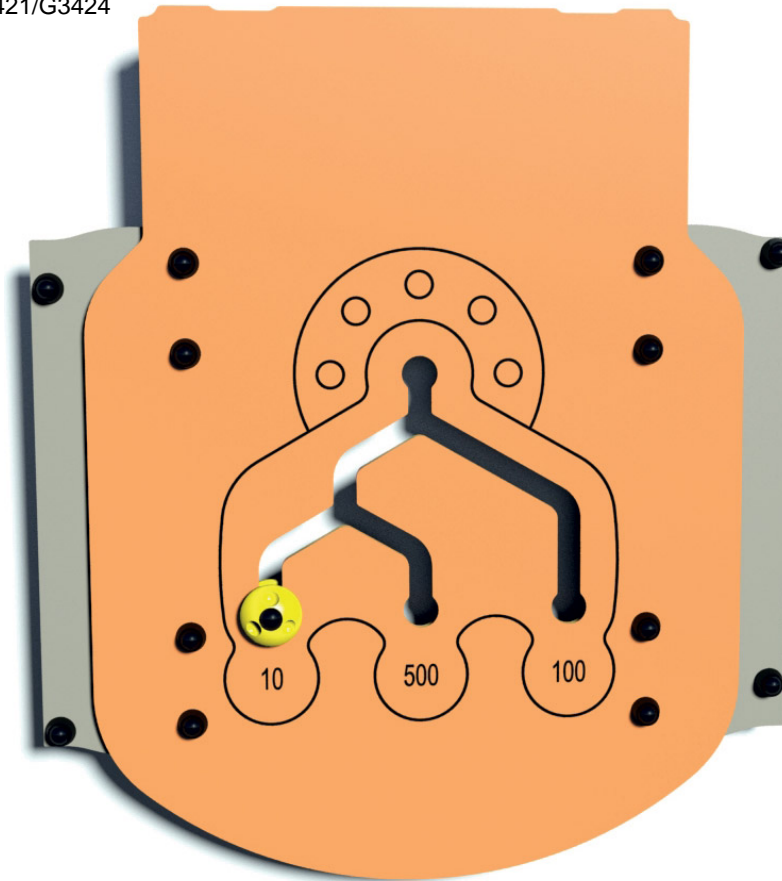
1 = 0,94m  
2 = 0,08m  
3 = 0,94m



Discapacidad motriz  
Discapacidad sensorial  
Discapacidad mental



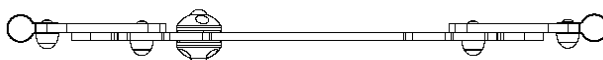
Para instalar con los postes G3421/G3424



### Funciones Lúdicas : 4



encontrarse	manipular	reflexionar	estimulación táctil
x1	x1	x1	x1

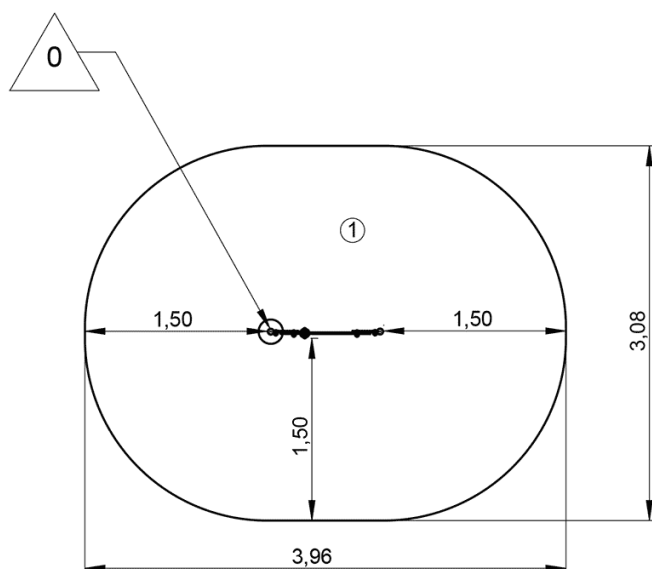
## Elementos constituyentes





## Instalación del equipamiento

Zona de impacto: Superficie de suelo mínima requerida

-  Zona de impacto
-  Espacio libre



1	 0m	 10m <sup>2</sup>
---	--	--



2



1h00



0m<sup>3</sup>



10m<sup>2</sup>



17kg



11kg

